



# Gamme enduits Bostik

TOUTES LES SOLUTIONS POUR RÉNOVER LES MURS





# Sommaire

<b>INNOVATION BOSTIK</b>	
Enduit de lissage isolant thermique	11
<b>PRÉPARATION ET PLÂTRES</b>	
<b>Guide de choix</b>	14
Protection anti humidité	17
Plâtre fin de Paris	18
Plâtre à modeler	19
<b>ENDUITS DE REBOUCHAGE</b>	
<b>Guide de choix</b>	20
Enduit de rebouchage en poudre	22
Enduit de rebouchage en pâte	23
Enduit de rebouchage express en poudre	24
Enduit de rebouchage express en pâte	25
Enduit de rebouchage spécial bois en poudre	26
Enduit de rebouchage spécial bois en pâte	27
Enduit de rebouchage élastique	28
Mastic de rebouchage élastique	29
Enduit de rebouchage façade en poudre	32
Enduit de rebouchage façade en pâte	33
<b>ENDUITS MULTI USAGES</b>	
<b>Guide de choix</b>	34
Enduit 2 en 1 en poudre	37
Enduit 4 en 1 en poudre	38
Enduit 4 en 1 en pâte	39
<b>ENDUITS DE LISSAGE</b>	
<b>Guide de choix</b>	42
Enduit de lissage en poudre	44
Enduit de lissage en pâte	45
Enduit de lissage facile en pâte	49
Enduit de lissage bois en pâte	50
Enduit bandes à joint en pâte	51
Enduit à laquer en pâte	52
Enduit égalisation express en poudre	53
Enduit garnissant en pâte	54
<b>MORTIERS</b>	
Mortier de réparation	58
Scellement express	59

# Bostik, 125 ans de solutions intelligentes pour améliorer le confort de vie.

Depuis plus d'un siècle, Bostik a mis l'imagination au pouvoir pour développer des produits toujours plus performants et toujours mieux adaptés aux nouvelles attentes d'un monde en perpétuel changement.

## UNE GAMME INNOVANTE :

Forte de son expertise en R&D et dans la fabrication d'enduits et plâtre, Bostik lance une nouvelle gamme à la fois étoffée puisqu'elle couvre l'ensemble des besoins de la réparation du mur à la finition, mais également innovante tant grâce à son packaging que par son offre.

## UNE GAMME FABRIQUÉE EN FRANCE

L'intégralité des produits de la gamme d'enduits muraux Bostik est produite en France, sur les sites d'Avelin et de Sainville. Grâce à ce savoir-faire 100% français, Bostik développe et commercialise des produits de qualité et performants, en phase avec la réputation de l'entreprise.



## UNE ENTREPRISE ÉCO-RESPONSABLE, DES IDÉES ET DES ACTES :

Bostik s'inscrit dans une démarche éco-responsable en concevant des produits intelligents, des produits multi-tâches, possédant davantage de fonctionnalités et moins gourmands en ressources.

Une démarche formalisée par Bostik depuis longtemps, puisque l'entreprise a été l'une des pionnières de l'Analyse du Cycle de Vie dans le domaine des colles, depuis la phase de production, jusqu'à la fin de vie d'un produit ou d'un système, avec pour objectif de réduire les impacts le plus en amont possible.

## BOSTIK ET L'ÉCO-CONCEPTION EN 6 PRINCIPES-CLÉS

- Repenser le produit et ses fonctions
- Réduire la quantité d'énergie et de matières premières nécessaires
- Privilégier les substances sans danger pour l'environnement (faibles émissions de COV, formules sans solvant)
- Recycler et concevoir des produits faciles à recycler (adhésifs sans résidus pour les bouteilles de verre recyclables par exemple)
- Réutiliser les produits autant que possible
- Réparer ou faciliter la réparation des assemblages pour éviter le remplacement prématuré.



# Une gamme complète pour réparer, reboucher et lisser les murs !



# Un pack clair et impactant !

Les emballages de la gamme enduits Bostik ont été étudiés avec le plus grand soin. Découvrez comment ceux-ci peuvent vous aider, et aider les consommateurs à trouver le bon produit et la bonne information le plus rapidement.



**Smart solution :** une indication des produits à forte valeur ajoutée et innovants.

**Nom du produit :** un nom clair pour faciliter la compréhension.

**Descriptif :** un explicatif du produit pour trouver encore plus facilement l'usage ou la destination.

**Segment de gamme Bostik :** un code couleur et une dénomination de la famille de produit propres à Bostik.

**Code couleur :** une couleur par famille de produit pour faciliter le repérage en linéaire.

**Les plus produit :** une liste des principaux avantages du produit.

**Outils :** des pictogrammes des outils à utiliser.

**Informations :** des images didactiques pour aider à la mise en oeuvre du produit.

**Visuel informatif :** une indication de la destination du produit.

**Pictogrammes informatifs**

Destination	Épaisseur de lissage	Profondeur de rebouchage	Entre 2 couches	Séchage complet	Temps de prise

Maintenant, un seul geste suffit pour lisser et isoler un mur !

## Enduit de lissage ISOLANT THERMIQUE

L'ENDUIT DE LISSAGE ISOLANT THERMIQUE EST UN ENDUIT EN PÂTE PERMETTANT DE LISSER ET ISOLER EN UN SEUL GESTE LES MURS INTÉRIEURS.



JUSQU'À -15% DE PERTES DE CHALEUR

LUTTE CONTRE LES SENSATIONS DE PAROIS FROIDES



### DESTINATIONS

Enrichi en microbilles de verre, l'enduit de lissage isolant thermique permet d'isoler les murs et plafonds en réduisant les pertes de chaleur (jusqu'à 15% selon l'épaisseur du mur), et de lutter contre l'humidité de condensation et les sensations de parois froides. Il permet de lisser les murs avant peinture et la pose de revêtements (papier peint, toile de verre,...) et de masquer de petits défauts (rayures, éclats jusqu'à 2 mm de profondeur).

### SUPPORTS

Tous supports : plâtre, plaques de plâtre cartonnées, mortier, béton, béton cellulaire, parpaing, ciment et brique. Tous supports bruts ou peints.

### AVANTAGES

- Réduit jusqu'à 15% les pertes de chaleur
- Lutte contre l'humidité de condensation
- Réduit les sensations de parois froides
- Finition parfaitement lisse
- Masque les petits défauts et les imperfections jusqu'à 2 mm d'épaisseur



Conditionnement	Gencod
Seau de 6,5 L	3549212470869
Seau de 12,5 L	3549212470876



# Trois étapes simples pour améliorer le confort thermique.

L'isolation n'est pas toujours simple à mettre en oeuvre soi-même sans faire appel à un artisan et engager d'importants travaux.

Bostik invente l'enduit de lissage isolant thermique qui s'applique au rouleau nid d'abeille. Une solution 2 en 1 qui prépare le mur et l'isole avant la mise en peinture ou la pose de papier peint.



## OUTILS POUR LA MISE EN ŒUVRE



## PRÉPARATION DU MUR

Le support doit être dur, sain, sec, propre, non poussiéreux, exempt de graisses et de zones non adhérentes (poncer, brosser et lessiver si nécessaire). Si le mur est très abîmé, reboucher les trous avec l'enduit de rebouchage Bostik.

## MISE EN ŒUVRE



1/ APPLICATION

Appliquer l'enduit isolant thermique à l'aide d'un rouleau nid d'abeille ou d'un couteau à enduire sur le mur.



2/ LISSAGE

Lisser à l'aide du couteau à enduire ou d'une taloche lisseuse. Si besoin appliquer une deuxième couche après avoir laissé sécher deux heures.



3/ PONÇAGE

Après séchage complet d'environ 24 heures, installer le papier de verre sur la cale à poncer et poncer le mur.



# Préparation & PLÂTRES

## Quel produit pour quel usage?



	UTILISATION	DESTINATION	TYPE DE SUPPORT	TEMPS DE SÉCHAGE
<b>Protection anti humidité</b>	Créer une barrière étanche contre le suintement	Intérieur et Extérieur	Tous supports bruts ou peints sauf bois	3h entre 2 couches
<b>Plâtre fin</b>	Sceller, reboucher, mouler	Intérieur	Tous supports bruts ou peints sauf bois	10 minutes
<b>Plâtre à modeler</b>	Réaliser ou réparer des moulures, rosaces et corniches	Intérieur	Tous supports bruts ou peints sauf bois	20 minutes







## Protection anti-humidité

**BARRIÈRE ÉTANCHE CONTRE LE SUINEMENT PRÊT À L'EMPLOI**



### DESTINATIONS

La protection anti-humidité est destinée à créer une barrière étanche contre le suintement des murs.

### AVANTAGES

- Bloque l'humidité
- Préserve les enduits
- Application facile
- Intérieur et extérieur
- Couleur blanche

### SUPPORTS

Tous supports : plâtre, plaques de plâtre cartonnées, mortier, béton, béton cellulaire, parpaing, ciment et brique. Tous supports bruts ou peints. Ne pas appliquer au sol.



Conditionnement	Gencod
Pot plastique 1 kg	3549212471224



## Plâtre fin de Paris

**SCELLEMENT, REBOUCHAGE, MOULAGE EN POUDRE**



### DESTINATIONS

Le plâtre fin Bostik permet de sceller, de reboucher de grosses cavités et de réaliser des moulages.

### AVANTAGES

- Grain très fin
- Excellente dureté
- Prise rapide

### SUPPORTS

Murs et plafonds en intérieur.  
Tous supports : plâtre, plaques de plâtre cartonnées, mortier, béton, béton cellulaire, parpaing, ciment et brique. Tous supports bruts ou peints.



Conditionnement	Gencod
Boîte carton 1 kg	3549212470210
Sac papier 5 kg	3549212470357
Sac papier 15 kg	3549212470135

## Plâtre à modeler

**RÉALISATION OU RÉPARATION DE MOULURES, ROSACES ET CORNICHES EN POUDRE**



### DESTINATIONS

Le plâtre à modeler Bostik permet la réalisation ou la réparation de moulures, rosaces et corniches.

### AVANTAGES

- Prise retardée
- Grande dureté
- Tous supports

### SUPPORTS

Murs et plafonds en intérieur.  
Tous supports : plâtre, plaques de plâtre cartonnées, mortier, béton, béton cellulaire, parpaing, ciment et brique. Tous supports bruts ou peints.













Conditionnement	Gencod
Boîte carton 1 kg	3549212470524
Sac papier 5 kg	3549212470654
Sac papier 15 kg	3549212470661




# Enduits de REBOUCHAGE

Enduits de rebouchage

## Bien choisir son enduit de rebouchage.

	DESTINATION	TYPE DE SUPPORT	PROFONDEUR DU TROU OU DE LA FISSURE	TEMPS DE SÉCHAGE ENTRE 2 COUCHES	
	Enduit de rebouchage en poudre	Intérieur	Tous supports bruts ou peints sauf bois	≤ 5 cm	3h
	Enduit de rebouchage en pâte	Intérieur	Tous supports bruts ou peints sauf bois	≤ 1 cm	3h
	Enduit de rebouchage express en poudre	Intérieur et Extérieur	Tous supports bruts ou peints sauf bois	≤ 5 cm	Séchage rapide : 1h
	Enduit de rebouchage express en pâte	Intérieur et Extérieur	Tous supports bruts ou peints sauf bois	≤ 1 cm	Séchage rapide : 1h
	Enduit de rebouchage spécial bois en poudre	Intérieur et Extérieur	Toutes essences de bois	≤ 5 cm	3h
	Enduit de rebouchage spécial bois en pâte	Intérieur et Extérieur	Toutes essences de bois	≤ 1 cm	3h
	Enduit de rebouchage élastique en pâte	Intérieur et Extérieur	Supports subissant des déformations. Tous supports bruts ou peints sauf bois.	≤ 1 cm	3h
	Mastic de rebouchage élastique en pâte	Extérieur	Tous supports sauf polyéthylène et polypropylène.	≤ 5 mm	Sec au toucher : 5 min
	Enduit de rebouchage façade en poudre	Extérieur	Tous supports bruts ou peints sauf bois	≤ 5 cm	3h
	Enduit de rebouchage façade en pâte	Extérieur	Tous supports bruts ou peints sauf bois	≤ 1 cm	3h





## Enduit de rebouchage

**REBOUCHE LES TROUS ET FISSURES EN POUDRE**



### DESTINATIONS

L'enduit de rebouchage en poudre Bostik permet de reboucher les trous et fissures jusqu'à 5 cm en une seule passe sans creuser ni fissurer.

### AVANTAGES

- Rebouche en une seule passe
- Sans retrait
- Excellente dureté

### SUPPORTS

Murs et plafonds en intérieur.

Tous supports : plâtre, plaques de plâtre cartonnées, mortier, béton, béton cellulaire, parpaing, ciment et brique. Tous supports bruts ou peints.



REBOUCHE EN UNE SEULE PASSE

JUSQU'À 5 CM



Conditionnement	Gencod
Boîte carton 1 kg	3549212470388
Sac papier 2,5 kg	3549212471187
Sac papier 5 kg	3549212470395
Sac papier 15 kg	3549212470401

## Enduit de rebouchage

**REBOUCHE LES TROUS ET FISSURES PRÊT À L'EMPLOI**



### DESTINATIONS

L'enduit de rebouchage pâte Bostik permet de reboucher les trous et fissures jusqu'à 1 cm en une seule passe sans creuser ni fissurer.

### AVANTAGES

- Sans retrait
- Très facile à utiliser
- Excellente dureté
- Rebouche jusqu'à 1 cm
- Sec en 3 heures

### SUPPORTS

Murs et plafonds en intérieur.

Tous supports : plâtre, plaques de plâtre cartonnées, mortier, béton, béton cellulaire, parpaing, ciment et brique. Tous supports bruts ou peints.



SANS RETRAIT

TRÈS FACILE À UTILISER



Conditionnement	Gencod
Tube plastique 330 g	3549212470241
Pot plastique 500 g	3549212470340
Pot plastique 1,5 kg	3549212470418
Seau plastique 4 kg	3549212470432



# Enduit de Rebouchage EXPRESS

REBOUCHE TROIS FOIS PLUS VITE LES TROUS ET FISSURES PRÊT À L'EMPLOI



## Enduit de rebouchage EXPRESS

REBOUCHE TROIS FOIS PLUS VITE LES TROUS ET FISSURES EN POUVRE



### DESTINATIONS

Rebouche rapidement les trous et fissures jusqu'à 5 cm en une seule passe, sans creuser, ni fissurer.

### AVANTAGES

- Sèche 3 fois plus vite qu'un enduit classique
- Rebouche jusqu'à 5 cm en une seule passe
- Sans retrait
- Excellente dureté
- Intérieur et extérieur

### SUPPORTS

Tous supports : plâtre, plaques de plâtre cartonnées, mortier, béton, béton cellulaire, parpaing, ciment et brique. Tous supports bruts ou peints.



Conditionnement	Gencod
Boîte en carton 1 kg	3549212471439
Sac papier 5 kg	3549212471507

### DESTINATIONS

L'enduit de rebouchage express en pâte Bostik permet de reboucher rapidement les trous et fissures jusqu'à 1 cm en une seule passe, sans creuser, ni fissurer.

### SUPPORTS

Tous supports : plâtre, plaques de plâtre cartonnées, mortier, béton, béton cellulaire, parpaing, ciment et brique. Tous supports bruts ou peints.



### AVANTAGES

- Sèche 3 fois plus vite qu'un enduit ordinaire
- Rebouche jusqu'à 1 cm en une seule passe
- Sans retrait
- Excellente dureté



Conditionnement	Gencod
Tube plastique 200 ml	3549212471552
Pot plastique 700 ml	3549212471545



## Enduit de rebouchage spécial BOIS

REBOUCHE LES TROUS ET FISSURES DU BOIS EN POUDRE



### DESTINATIONS

L'enduit de rebouchage spécial bois en poudre Bostik comble les trous et fissures quelles que soient les essences de bois, en intérieur et extérieur.

### AVANTAGES

- Toutes essences de bois
- Facile à peindre et à percer
- Résiste aux intempéries
- Rebouche jusqu'à 5 cm

### SUPPORTS

Tous supports bois et toutes essences de bois bruts ou peints, agglomérés et contreplaqués.



TOUTES ESSENCES DE BOIS

FACILE À PEINDRE ET À PERCER



Conditionnement	Gencod
Boîte carton 1 kg	3549212471194

## Enduit de rebouchage spécial BOIS

REBOUCHE LES TROUS ET FISSURES DU BOIS PRÊT À L'EMPLOI



### DESTINATIONS

L'enduit de rebouchage spécial bois en pâte Bostik comble les trous et fissures quelles que soient les essences de bois, en intérieur et extérieur.

### AVANTAGES

- Facile à peindre et à percer
- Toutes essences de bois
- Résiste aux intempéries
- Prêt à l'emploi

### SUPPORTS

Toutes essences de bois bruts ou peints, agglomérés et contreplaqués.



TOUTES ESSENCES DE BOIS

FACILE À PEINDRE ET À PERCER



Conditionnement	Gencod
Tube plastique 330 g	3549212471156
Pot plastique 1,5 kg	3549212471293



## Enduit de rebouchage élastique

REBOUCHE LES FISSURES MOUVANTES  
PRÊT À L'EMPLOI



### DESTINATIONS

L'enduit de rebouchage élastique Bostik permet de reboucher les fissures des supports subissant des déformations.

### AVANTAGES

- Excellente adhérence
- Résiste aux vibrations
- Enduit très souple
- Rebouche jusqu'à 1 cm

### SUPPORTS

Murs et plafonds en intérieur.  
Tous supports : plâtre, plaques de plâtre cartonnées, mortier, béton, béton cellulaire, parpaing, ciment et brique. Tous supports bruts ou peints.



TOUS SUPPORTS

RÉSISTE AUX VIBRATIONS



Conditionnement

Tube plastique 330 g

Gencod

3549212471989

## Mastic de rebouchage élastique

REBOUCHE LES FISSURES MOUVANTES  
PRÊT À L'EMPLOI



### DESTINATIONS

Rebouche les fissures des supports subissant des déformations et réalise des joints entre les panneaux, cloisons et menuiseries en extérieur.

### AVANTAGES

- Excellente adhérence
- Mastic très souple
- Peut être peint
- Rebouche jusqu'à 5 mm

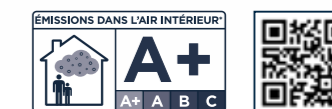
### SUPPORTS

Tous supports sauf polyéthylène et polypropylène.



MASTIC TRÈS SOUPLE

EXCELLENTE ADHÉRENCE



Conditionnement

Cartouche plastique 310 ml

Gencod

3549212471248



# Comment reboucher une fissure

**PRODUIT NÉCESSAIRE :**  
Enduit de rebouchage Bostik.

**OUTILS :**  
Grattoir triangulaire, couteau à enduire (20 cm de large), couteau de peintre (5 ou 10 cm de large), cale à poncer, papier de verre fin.



1/ PRÉPARATION

Gratter et éliminer avec un couteau à enduire tout revêtement (enduit, papier peint, peinture...) autour de la fissure.



2/ CREUSER LA FISSURE

Avec un grattoir triangulaire, creuser (ouvrir) la fissure pour supprimer les parties friables et obtenir des bords et un fond sains et assurer une bonne adhérence de l'enduit. Creuser le fond de façon à ce qu'il soit plus large que l'ouverture de la fissure.



3/ DÉPOUSSIÉRAGE

Dépoussiérer soigneusement la fissure avec une brosse ou un aspirateur.



4/ REBOUCHAGE

Remplir abondamment la fissure d'enduit de rebouchage à l'aide d'un couteau de peintre. Croiser les passes afin de le faire pénétrer au fond de la fissure.



5/ BLOQUER ET LISSER

Terminer par une passe horizontale (ou verticale) pour bloquer l'enduit au fond et lisser la surface. Après 3h de séchage, appliquer si besoin une seconde couche.



6/ FINITION

24h plus tard, poncer au papier de verre fin.

**SUPPORTS :**

Tous supports : Plâtre, plaques de plâtre cartonnées, mortier, béton, béton cellulaire, parpaing, ciment et brique.

**LES ERREURS À NE PAS COMMETTRE :**  
L'enduit de rebouchage Bostik en pâte (tube, pot ou seau) est plus particulièrement adapté aux trous et fissures de faible profondeur (inférieure à 1 cm). Pour les réparations plus importantes, utiliser l'enduit de rebouchage Bostik en poudre.



**PRODUIT COMPLÉMENTAIRE**  
Enduit de lissage Bostik.





## Enduit de rebouchage façade

**REBOUCHE LES TROUS ET FISSURES SUR MURS EXTÉRIEURS EN POUDRE**



### DESTINATIONS

L'enduit de rebouchage façade permet de reboucher et égaliser les trous, cavités, fissures et fentes des façades extérieures jusqu'à 5 cm.

### AVANTAGES

- Excellente adhérence
- Très bonne résistance
- Réparation sans coffrage

### SUPPORTS

Tous supports : plâtre, plaques de plâtre cartonnées, mortier, béton, béton cellulaire, parpaing, ciment et brique. Tous supports bruts ou peints.



Conditionnement	Gencod
Boîte en carton 1 kg	3549212471460
Sac papier 5 kg	3549212471484

## Enduit de rebouchage façade

**REBOUCHE LES TROUS ET FISSURES SUR MURS EXTÉRIEURS PRÊT À L'EMPLOI**



### DESTINATIONS

L'enduit de rebouchage façade permet de reboucher et égaliser les trous, cavités, fissures et fentes mouvantes en extérieur jusqu'à 1 cm.

### AVANTAGES

- Formule enrichie en fibre
- Enduit souple
- Très bonne résistance

### SUPPORTS

Tous supports : plâtre, plaques de plâtre cartonnées, mortier, béton, béton cellulaire, parpaing, ciment et brique. Tous supports bruts ou peints.



Conditionnement	Gencod
Pot plastique 1,5 kg	3549212471477
Seau plastique 4 kg	3549212471453



# Enduits MULTI USAGES

Enduits  
multi usages

## Bien choisir son enduit multi usages.



	UTILISATION	DESTINATION	TYPE DE SUPPORT	TEMPS DE SÉCHAGE ENTRE 2 COUCHES
<b>Enduit 2 en 1 en poudre</b>	Lissage et rebouchage	Intérieur	Tous supports bruts ou peints sauf bois	3h
<b>Enduit 4 en 1 en poudre</b>	Lissage, rebouchage, égalisation, collage	Intérieur	Tous supports bruts ou peints sauf bois	3h
<b>Enduit 4 en 1 en pâte</b>	Lissage, rebouchage, égalisation, collage	Intérieur et Extérieur	Tous supports bruts ou peints sauf bois	3h





## Enduit 2 en 1

**LISSE ET REBOUCHE  
EN POUDRE**



### DESTINATIONS

Rebouchage des trous, cavités, fissures, fentes, saignées et rayures jusqu'à 1 cm de profondeur. Lissage de finition de 1 mm d'épaisseur.

### AVANTAGES

- Rebouchage très résistant
- Lissage de finition
- Application en une seule passe
- Rebouche jusqu'à 1 cm

### SUPPORTS

Murs et plafonds en intérieur.  
Tous supports : plâtre, plaques de plâtre cartonnées, mortier, béton, béton cellulaire, parpaing, ciment et brique. Tous supports bruts ou peints.



REBOUCHE TRÈS RÉISTANT

APPLICATION EN UNE SEULE PASSE



Conditionnement	Gencod
Boîte carton 1 kg	3549212471972
Sac papier 5 kg	3549212470579
Sac papier 15 kg	3549212470586



# Enduit 4 en 1

REBOUCHE, ÉGALISE, LISSE, COLLE.  
PRÊT À L'EMPLOI



## Enduit 4 en 1

REBOUCHE, ÉGALISE, LISSE ET COLLE EN POWDRE



### DESTINATIONS

L'enduit 4 en 1 rebouche et égalise les trous, cavités, fissures, fentes, saignées ou rayures jusqu'à 3 cm de profondeur.

Il colle les plaques de plâtre, cloisons, carrelage (20 cm x 20 cm maximum sur des petites surfaces uniquement) et permet de lisser les murs avant peinture.

### AVANTAGES

- Rebouche jusqu'à 3 cm
- Rebouchage très résistant
- Lissage de finition (1 mm)

### SUPPORTS

Murs et plafonds en intérieur.

Tous supports : plâtre, plaques de plâtre cartonnées, mortier, béton, béton cellulaire, parpaing, ciment et brique. Tous supports bruts ou peints.



Conditionnement	Gencod
Boîte carton 1 kg	3549212470531
Sac papier 5 kg	3549212470609
Sac papier 15 kg	3549212471729

### DESTINATIONS

L'enduit 4 en 1 rebouche et égalise les trous, cavités, fissures, fentes saignées ou rayures jusqu'à 5 mm de profondeur.

Il colle les plaques de plâtre, cloisons, carrelage (20 cm x 20 cm maximum sur des petites surfaces uniquement) et est particulièrement adapté à une utilisation dans les cuisines et salles de bain.

### SUPPORTS

Tous supports : plâtre, plaques de plâtre cartonnées, mortier, béton, béton cellulaire, parpaing, ciment et brique. Tous supports bruts ou peints.



### AVANTAGES

- Rebouche jusqu'à 5 mm de profondeur
- Rebouchage très résistant
- Lissage de finition (1 mm)
- Toutes pièces même humides
- Intérieur et extérieur



Conditionnement	Gencod
Tube plastique 330 g	3549212470678
Pot plastique 1.5 kg	3549212470555
Seau plastique de 4 kg	3549212470562



# Comment poser des plaques de plâtre

## PRODUITS NÉCESSAIRES :

Enduit 4 en 1 en poudre Bostik, Enduit bandes à joint Bostik.

## OUTILS :

Truelle, taloche, niveau à bulle, règles de maçon, scie égoïne, couteau spécial laine minérale, auge, truelle, couteau à enduire, gants de protection, cale à poncer.



1/ PRÉPARATION

Repérer l'emplacement des prises de courant et reporter leur emplacement sur le complexe de doublage. Percer l'endroit avec une scie cloche montée sur une perceuse. Retourner le complexe de doublage.

Tracer l'emplacement du conduit électrique ou de la canalisation d'eau. Creuser un passage avec un couteau spécifique ou avec une scie égoïne.



2/ PRIMAIRE

Pour une meilleure accroche sur les complexes de doublage en laine minérale, réaliser un primaire à l'aide d'un mélange d'enduit 4 en 1 dilué à 0,55 l / kg.

L'appliquer avec une spatule en bandes larges de 15 cm, espacées de 20 cm environ. Ceci facilitera la pose des plots d'enduit pour le collage au mur.



3/ POSE DES PLOTS D'ENDUIT

Dans une auge, verser d'abord de l'eau propre puis saupoudrer le plâtre selon les dosages indiqués au dos du Sac. Mélanger jusqu'à obtention d'une pâte homogène.

Déposer sur chaque bande des plots de plâtre de 10 cm de diamètre à raison de 15 plots au m<sup>2</sup>, soit 5 plots en moyenne par bande.



4/ MISE EN PLACE

Redresser le panneau devant le mur et le plaquer fermement sur la paroi pour bien écraser les plots.

Vérifier l'aplomb. Frapper la surface du panneau avec le plat d'une grande règle pour aligner le panneau en écrasant les plots d'enduit. En modifiant l'épaisseur des plots, on peut rectifier l'alignement des panneaux suivants.



5/ ALIGNEMENT & JONCTION

Au fur et à mesure de la pose, contrôler l'alignement horizontal des panneaux en déplaçant une grande règle métallique sur toute leur hauteur.



6/ FINITION

A l'aide d'un couteau à enduire, appliquer l'enduit bandes à joint le long de la jointure des plaques de plâtre et lisser l'enduit. Dérouler et appliquer délicatement la bande à joint sur l'enduit frais puis recouvrir avec une deuxième passe d'enduit. Après durcissement, appliquer une couche de finition qui déborde de 2 à 5 cm de part et d'autre des bords de la plaque.

## SUPPORTS

Tous supports : Plâtre, plaques de plâtre cartonnées, mortier, béton, béton cellulaire, parpaing, ciment et brique.

## LES ERREURS À NE PAS COMMETTRE :

**Les complexes de doublage ne servent pas à dissimuler le mauvais état des parois. Ils doivent être mis en œuvre sur des murs sains (fissures rebouchées, traitement contre les remontées d'humidité...).**



## PRODUIT COMPLÉMENTAIRE

Enduit bandes à joint Bostik.




## Bien choisir son enduit de lissage.



	UTILISATION	DESTINATION	TYPE DE SUPPORT	TEMPS DE SÉCHAGE ENTRE 2 COUCHES
<b>Enduit de lissage en poudre</b>	Lissage de finition	Intérieur	Tous supports bruts ou peints sauf bois	2h
<b>Enduit de lissage en pâte</b>	Lissage de finition	Intérieur	Tous supports bruts ou peints sauf bois	2h
<b>Enduit de lissage facile</b>	Lissage de finition, pose au rouleau	Intérieur	Tous supports bruts ou peints sauf bois	2h
<b>Enduit de lissage bois</b>	Lissage de finition	Intérieur et extérieur	Bois	1h
<b>Enduit bandes à joint</b>	Joints de plaques de plâtre	Intérieur	Plaques de plâtre cartonnées peintes ou non	2h
<b>Enduit à laquer</b>	Lissage de finition avant peinture satinée et brillante	Intérieur	Tous supports bruts ou peints sauf bois	3h
<b>Enduit d'égalisation express</b>	Dégrossissage	Intérieur	Surfaces irrégulières et murs abîmés bruts ou peints. Tous supports sauf bois	1h
<b>Enduit garnissant</b>	Dégrossissage	Intérieur	Surfaces irrégulières et murs abîmés bruts ou peints. Tous supports sauf bois	2h

# Enduits de LISSAGE



Enduits de lissage



## Enduit de lissage

**FINITION PARFAITEMENT LISSE AVANT PEINTURE OU POSE DE REVÊTEMENTS MURAUX EN POUDRE**



### DESTINATIONS

L'enduit de lissage Bostik permet d'obtenir des murs parfaitement lisses avant la pose de peinture ou de revêtements muraux.

### AVANTAGES

- Excellente adhérence
- Grain extra fin
- Facile à poncer
- Comble jusqu'à 2 mm

### SUPPORTS

Murs et plafonds en intérieur.  
Tous supports : plâtre, plaques de plâtre cartonnées, mortier, béton, béton cellulaire, parpaing, ciment et brique. Tous supports bruts ou peints.



Conditionnement	Gencod
Boite carton 1 kg	3549212470449
Sac papier 2,5 kg	3549212471170
Sac papier 5 kg	3549212470456
Sac papier 15 kg	3549212470470

## Enduit de lissage

**FINITION PARFAITEMENT LISSE AVANT PEINTURE OU PAPIER PEINT PRÊT À L'EMPLOI**



### DESTINATIONS

L'enduit de lissage Bostik permet d'obtenir des murs parfaitement lisses avant la pose de peinture ou de revêtements muraux.

### AVANTAGES

- Application très facile
- Excellente tenue
- Facile à poncer
- Lissage de 2 mm d'épaisseur
- Comble jusqu'à 2 mm

### SUPPORTS

Murs et plafonds en intérieur  
Tous supports : plâtre, plaques de plâtre cartonnées, mortier, béton, béton cellulaire, parpaing, ciment et brique. Tous supports bruts ou peints.



Conditionnement	Gencod
Tube plastique 330 g	3549212470548
Seau de 1,5 kg	3549212470487
Seau de 5 kg	3549212470494
Seau de 7 kg	3549212471637
Seau de 15 kg	3549212470500



# Comment réussir le lissage d'un mur

## PRODUITS NÉCESSAIRES :

Enduit de lissage en pâte ou en poudre Bostik.

## OUTILS :

Couteau de peintre, couteau à enduire, éponge, brosse, aspirateur, cale à poncer, papier de verre, abrasifs fins, ponceuse, auge, masque, lunettes de protection.



### 1/ PRÉPARATION DU SUPPORT

Retirer tous les systèmes de fixation, clous, vis et chevilles.

Après dépeussierage, nettoyer et combler les trous avec un enduit de rebouchage Bostik.



### 2/ PRÉPARATION DU SUPPORT

Les moindres aspérités seront apparentes après la pose du revêtement mural.

Gratter la surface avec un couteau à enduire pour les éliminer.



### 3/ APPLICATION

Avec un couteau de peintre ou à enduire plus petit, prélever l'enduit en pâte dans le pot puis charger sur la face biseautée de la lame du couteau à enduire en raclant les lames l'une sur l'autre.



### 4/ APPLICATION

Travailler à partir du haut par bande parallèle verticale, chacune se chevauchant d'un tiers.

Tenir le couteau à enduire afin de former un angle constant avec le mur, plus ou moins 30° selon l'épaisseur de lissage désirée. Placer votre pouce sous le couteau (face biseautée) et les autres doigts tendus sur l'autre face.



### 5/ APPLICATION

Racler le mur de haut en bas en appuyant sur la lame pour déposer l'enduit en couche fine.

Effectuer une deuxième passe de bas en haut pour lisser la surface. Une taloche lisseuse peut être également utilisée pour l'enduisage.



### 6/ PONÇAGE DE FINITION

Après séchage (12 à 24h), poncer la surface avec une cale à poncer équipée d'un abrasif fin (grain 120 ou 240).

Il existe des abrasifs spécifiques à grille plus ou moins fine pour le plâtre et les enduits qui s'encrassent beaucoup moins que les traditionnels. Après ponçage et dépeussierage, il peut être utile d'appliquer une deuxième et, éventuellement, troisième couche si la planéité n'est pas parfaite.

## SUPPORTS

Tous supports : Plâtre, plaques de plâtre cartonnées, mortier, béton, béton cellulaire, parpaing, ciment et brique. Le support doit être dur, sain, sec, propre, non poussiéreux, exempt de graisse et de zones non adhérentes.

## LES ERREURS À NE PAS COMMETTRE :

**Un enduit de lissage n'est pas un enduit de rebouchage. Il ne peut combler que des petits creux inférieurs à 2 mm d'épaisseur.**

## QUELQUES CONSEILS :

- Pour une accroche parfaite, la lame du couteau à enduire doit être parfaitement rectiligne, sans accroc, sinon il se formera un creux ou une bosse lors de l'application.

- Biseauter légèrement un côté de la lame du couteau à enduire. Repérer sur le manche de ce dernier, le côté biseauté qui servira à étaler l'enduit.

- Pour éviter la formation de traces sur le mur après le passage du couteau, arrondir les angles vifs de la lame avec une lime à métaux, une pierre à affûter ou un touret à meuler.

- L'épaisseur de l'enduit est déterminée par l'angle formé par la lame du couteau et le mur. Plus il est important, plus la couche sera mince.



## PRODUIT COMPLÉMENTAIRE

Enduit de rebouchage Bostik.



L'enduit de lissage le plus facile à mettre en œuvre !

# Enduit de lissage facile

L'ENDUIT DE LISSAGE FACILE DE BOSTIK PERMET UNE APPLICATION DE L'ENDUIT TRÈS FACILE AU ROULEAU.



APPLICATION AU ROULEAU

FACILE À PONCER

**DESTINATIONS**

L'enduit de lissage facile permet d'appliquer l'enduit au rouleau, de lisser facilement les murs et plafonds avant peinture ou pose de papier peint et de masquer de petits défauts (rayures, éclats jusqu'à 2 mm de profondeur).

**AVANTAGES**

- Application très facile
- Excellente tenue
- Facile à poncer
- Finition parfaitement lisse

**SUPPORTS**

Tous supports : plâtre, plaques de plâtre cartonnées, mortier, béton, béton cellulaire, parpaing, ciment et brique. Tous supports bruts ou peints.

Conditionnement	Gencod
Seau de 4 kg	3549212471859



## Enduit de lissage BOIS

MASQUE LES PETITS DÉFAUTS DU BOIS  
PRÊT À L'EMPLOI



### DESTINATIONS

L'enduit de lissage spécial bois permet de masquer les rayures, les petits éclats et boucher les pores du bois afin d'avoir un support parfaitement lisse avant peinture.

### AVANTAGES

- Toutes essences de bois
- Excellente adhérence
- Résiste aux intempéries
- Intérieur et extérieur
- Sec en 1 heure

### SUPPORTS

Tous supports bois et toutes essences de bois bruts ou peints, agglomérés et contre plaqués



TOUTES ESSENCES DE BOIS

RÉSISTE AUX INTEMPÉRIES



Conditionnement	Gencod
Tube plastique 330 g	3549212471514
Pot plastique de 1,5 kg	3549212471491

## Enduit bandes à joint

JOINTE, COLLE ET LISSE  
PRÊT À L'EMPLOI



### DESTINATIONS

L'enduit Bandes à Joint Bostik jointe, lisse et colle. Il permet de combler les espaces entre deux plaques de plâtre et prévient des fissures.

### AVANTAGES

- Ne fissure pas
- Application facile
- Finition lisse
- Sec en 2 heures

### SUPPORTS

Murs et plafonds en intérieur.  
Plaques de plâtre cartonnées peintes ou non.



NE FISSURE PAS

APPLICATION FACILE



Conditionnement	Gencod
Pot plastique 1,5 kg	3549212470616
Seau plastique de 5 kg	3549212470944



## Enduit à laquer

AVANT MISE EN PEINTURE SATINÉE OU BRILLANTE PRÊT À L'EMPLOI



### DESTINATIONS

L'enduit à laquer prépare les fonds avant mise en peinture satinée ou brillante, en donnant au mur un aspect parfaitement lisse et dur y compris dans les pièces humides.

### AVANTAGES

- Excellente dureté
- Lissage très fin
- Idéal dans les pièces humides
- Séchage rapide en 3 heures

### SUPPORTS

Murs en intérieur.  
Tous supports : plâtre, plaques de plâtre cartonnées, mortier, béton, béton cellulaire, parpaing, ciment et brique. Tous supports bruts ou peints.



IDÉAL PIÈCES HUMIDES

LISSAGE TRÈS FIN



Conditionnement	Gencod
Pot plastique 1,5 kg	3549212471040

## Enduit égalisage express

ÉGALISE LES MURS TRÈS ABÎMÉS EN POUDRE



### DESTINATIONS

L'enduit d'égalisage express permet d'égaliser les murs et rattraper les fortes irrégularités des murs très abîmés.

### AVANTAGES

- Idéal pour les crépis à fort relief
- Surface parfaitement lisse
- Séchage très rapide

### SUPPORTS

Tous supports : plâtre, plaques de plâtre cartonnées, mortier, béton, béton cellulaire, parpaing, ciment et brique. Tous supports bruts ou peints.



SURFACE PARFAITEMENT LISSE

SÉCHAGE TRÈS RAPIDE



Conditionnement	Gencod
Boîte carton 1 kg	3549212471736



# Enduit garnissant

ÉGALISE LES SURFACES IRRÉGULIÈRES  
PRÊT À L'EMPLOI



## DESTINATIONS

L'enduit garnissant permet de lisser et d'aplanir les surfaces à relief irrégulier et les murs endommagés.

## AVANTAGES

- Application en couches épaisses
- Finition lisse
- Idéal pour recouvrir les crépis

## SUPPORTS

Murs et plafonds en intérieur.  
Tous supports : plâtre, plaques de plâtre cartonnées, mortier, béton, béton cellulaire, parpaing, ciment et brique. Tous supports bruts ou peints.



APPLICATION EN COUCHES ÉPAISSES

IDÉAL POUR LES CRÉPIS



Conditionnement

Seau plastique 15 kg

Gencod

3549212471309



# MORTIERS



Mortiers



# Mortier de réparation

RÉNOVATION SUR BÉTON ET MAÇONNERIE EN POUDRE



**DESTINATIONS**  
Le mortier de réparation permet d'effectuer des travaux de rénovation sur béton et maçonnerie. Sans coffrage jusqu'à 25 mm, il offre une très bonne résistance à la compression, à l'usure et à l'arrachement.

**AVANTAGES**  
- Adhérence renforcée  
- Sans coffrage jusqu'à 25 mm  
- Ne coule pas  
- Intérieur et extérieur

**SUPPORTS**  
Utilisation sur supports en béton même humides de béton, parpaing, brique et toute surface cimentée.



Conditionnement	Gencod
Boîte carton 1 kg	3549212470517

# Scellement express

FIXATION RAPIDE DES BÂTIS DE PORTE, CHÂSSIS ET CALAGE DE POTEAUX EN POUDRE



**DESTINATIONS**  
Le scellement express permet de fixer des bâtis de porte, châssis de fenêtre et calage de poteaux sur support béton, mortier, pierre ou brique. Idéal en milieu humide, il résiste à la corrosion.

**AVANTAGES**  
- Ne creuse pas  
- Ne fissure pas  
- Idéal en milieu humide  
- Intérieur et extérieur

**SUPPORTS**  
Ouvrages en briques, pierres, mortiers ou béton.



Conditionnement	Gencod
Boîte carton 1,5 kg	3549212471026



**Smart help :**  
**+ 33 (0) 1 55 99 92 01**

**Bostik S.A.**  
Immeuble « Le Jade »  
253 avenue du Président Wilson  
93211 La Plaine Saint Denis cedex

Tél.: 01 55 99 90 00  
**[www.bostik.fr](http://www.bostik.fr)**

