



ATTACHED TO YOUR WORLD

# Bostik Acoustic Underlay

MONTERINGSANVISNING FÖR STEGLJUDSMATTA

ONE  
FLOORING  
RANGE  
SMARTARE  
GOLVSYSTEM



# Introduktion

## BOSTIK ACOUSTIC UNDERLAY

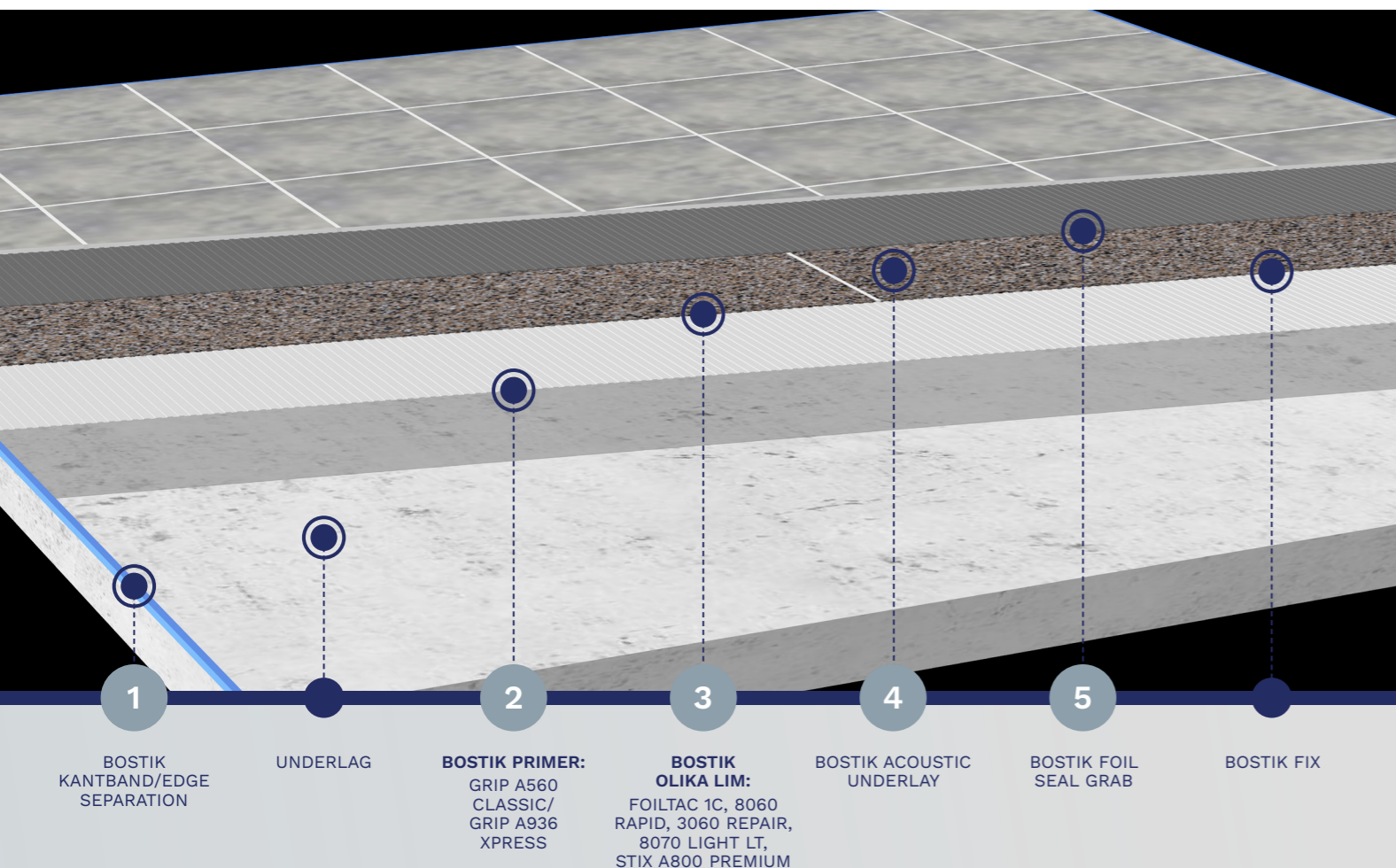
Bostik Acoustic Underlay är en stegljudsmatta med effektiv ljudreducering på upp till 13 dB. Den lättinstallerade mattan är särskilt lämplig för entréhallar och trapphus med keramisk beläggning. Bostik Acoustic Underlay är en del av Bostiks smarta golvsystem "One Flooring Range".

### FÖRDELAR

- Effektiv stegljudsdämpning – reducerar upp till 13 dB
- Särskilt lämplig i system tillsammans med hårda material (t.ex. keramik) som lätt genererar stegljud
- Inbyggnadshöjd: endast 3 mm
- Snabb och enkel installation
- Flera godkända appliceringsmetoder
- Beläggningsbar från 6 timmar
- Basta, Sunda Hus, Svanen, Byggvarubedömningen

### FÖR MAXIMAL LJUDDÄMPNING KRÄVS DET ATT:

- Underlaget är en massiv konstruktion bestående av betong, lättbetong eller en liknande konstruktion
- Underlaget ska vara bärkraftigt, fast, fritt från damm, oljor m.m.
- Underlag ska primas med **GRIP A560 CLASSIC**, alternativt **GRIP A936 EXPRESS**
- Fästmassa, cementbaserad fogmassa, klinker, natursten m.m ska ej ha direktkontakt med fasta installationer såsom väggar, pelare, infästningar eller dylikt
- Rörelsefogar ska föras upp genom beläggningen och monteras med en elastisk fogmassa avsedd för dilatations-/rörelsefogar
- Monteras golvlister är det viktigt att fogning mellan golv och vägg görs med samma typ av fogmassa



# Ingående produkter

## BOSTIK ACOUSTIC UNDERLAY



**BOSTIK ACOUSTIC UNDERLAY**  
Stegljudsmatta med effektiv ljudreducering

ART. NR	FÖRPACKNING	ST/PALL	EAN
30626281	1 x 20 m rulle	11	7311020082826




**GRIP A560 CLASSIC**  
Vattenbaserad primer för sugande underlag vid spackling m.m.

ART. NR	VOLYM	ST/FRP	ST/PALL	EAN
30623600	1 ltr	10	360	7311020081476
30623599	5 ltr	1	72	7311020081874
30623492	15 ltr	1	24	7311020081478



**GRIP A936 XPRESS**  
Primer för icke-sugande underlag inom- eller utomhus

ART. NR	VOLYM	ST/FRP	ST/PALL	EAN
30623633	5 kg	1	51	7311020081485



**EDGE SEPARATION**  
Kantremsa för rörelseupptagning i golvkonstruktioner

ART. NR	VOLYM	ST/FRP	ST/PALL	EAN
30601035	25 m (50 x 5 mm)	1	72	7311020048389



**FOIL SEAL GRAB**  
Skarförseglingslim

ART. NR	VOLYM	ST/FRP	ST/PALL	EAN
30821403	0,29 ltr	12	864	7311020046026



**FOILTAC 1C**  
Ljust 1-komponent folielim

ART. NR	VOLYM	ST/FRP	ST/PALL	EAN
30617003	10 kg	1	72	7311020023843



**STIX A800 PREMIUM**  
Högpresterande golv- och vägglim

ART. NR	VOLYM	ST/FRP	ST/PALL	EAN
30620221	10 ltr	1	44	7311020081188



**8070 LIGHT LT**  
Fästmassa med lättfiller

ART. NR	VOLYM	ST/FRP	ST/PALL	EAN
30832258	15 kg	1	42	7311020077198



**8060 RAPID**  
Vit, snabbtorkande fästmassa för vägg och golv

ART. NR	VOLYM	ST/FRP	ST/PALL	EAN
30832250	15 kg	1	72	7311020025892



**FILLER 3060 REPAIR**  
Flexibel och mångsidig vit fästmassa och spackel

ART. NR	VOLYM	ST/FRP	ST/PALL	EAN
30860606	2 kg	1	180	7311020028404
30860080	10 kg	1	40	7311020030926

# Monteringsanvisning

BOSTIK ACOUSTIC UNDERLAY



1.

Prima underlaget med **GRIP A560 CLASSIC** alternativt **GRIP A936 XPRESS**. Om primer behöver spädas se anvisning på förpackning alternativt tekniskt datablad för respektive underlag. Låt torka.



2.

Montera **BOSTIK KANTBAND/EDGE SEPERATION** mot alla väggar och fasta installationer, pelare, infästningar m.m.



4. FORTSÄTTNING


Applicera vald produkt med anpassat verktyg och mängd:

- **8070 LIGHT LT** min 1,6 kg/m<sup>2</sup>
- **STIX A800 PREMIUM** min 250-280 kg/m<sup>2</sup>



5.

Montera stegljudsmattan i det blöta limmet.



3.

Klipp eller skär stegljudsmattan till rätt längd och bredd i enlighet med yta som ska ljuddämpas. Använd sax eller annat lämpligt verktyg.



4.

Applicera vald produkt med anpassat verktyg och mängd:

- **FOILTAC 1C** min 0,5 kg/m<sup>2</sup>
- **8060 RAPID** min 1,5 kg/m<sup>2</sup>
- **3060 REPAIR** min 1,3 kg/m<sup>2</sup>



6.

Tryck fast med slätspackel, mattgnidare eller mattvält. Montera nästa våd med stegljudsmatta kant i kant med tidigare monterad våd. Var noga med att inga limrester får förekomma i skarvarna.



7.

Täta skarvar mellan mattvåder med **BOSTIK FOIL SEAL GRAB**. Max glipor på stegljudsmattorna ska vara 2 mm.

# Monteringsanvisning

BOSTIK ACOUSTIC UNDERLAY



8.

Efter att stegljudslimmet torkat helt - applicera fästmassan/keramiken direkt på stegljudsmattan med en anpassad fixkam.



9.

Tryck fast plattorna i den blöta fästmassan. Efter att keramiken lagts ska kantbandet skäras av i keramikens ovankant.

## TÄNK PÅ!

Kantmått på plattorna ska inte vara mindre än 100 mm.

Vid montering av storformatsplattor rekommenderas dubbellimning med storformatsfixet 8040 Flow LT.

Vid läggning av porösa plattor som t.ex. natursten bör Bostik Teknisk Service kontaktas för godkännande.

**Bostik Acoustic Underlay** ska monteras på väl rengjort, fritt från svaga ytskikt och i de flesta fall primat underlag. Maximalt 85% restfukt i underlaget.

## FOGNING AV YTSKIKT

När ytskiktet har monterats och är redo för att fogas är det viktigt att tänka på att ingen cementbaserad fogmassa får komma i kontakt med väggar och andra fasta installationer, då skapas en ljudbrygga som ljudet kan färdas i.

Fogning mot väggar och fasta installationer sker med Bostik silikon.

**So Smart!** ONE FLOORING RANGE SMARTARE GOLVSYSTEM

BOSTIK SERVICE

info.se@bostik.com  
www.bostik.se





# So Smart!

Smart service  
[bostik.se](http://bostik.se)



@bostiksverige



@Bostik  
@Bostik Construction

**Bostik AB**

Strandbadsvägen 22,  
251 09, Helsingborg, Sweden  
An Arkema Company

[www.bostik.se](http://www.bostik.se)