



Tapwell T-Box 2.0

TAPWELL T-BOX 2.0 OCH BOSTIK PRO FOLIETÄTSKIKT

FÖRBEREDELSE

Förarbete och appliceringen av BOSTIK Pro Folietätskikt sker enligt BOSTIK monteringsanvisning för valt system se bostik.se, med tillägg för anslutning mot Tapwell T-Box 2.0 som ska appliceras enligt nedan.

Montering av Tapwell T-Box 2.0 ska utföras enligt Tapwell monteringsanvisning.

Obs! T-Box 2.0 tvättas noga med Etanol eller fett lösende sprit, låt torka. Applicera Bostik Foil Seal Grab på T-Box, sprid ut limmet med en fintandad limspidare.

Materialåtgång: Foil Seal Grab ca. 10 lpm. (en 5 mm sträng)

Övriga Folielimner: Ska appliceras i mängder om 0,5-0,6 kg/m² beroende på produktval (se gällande monteringsanvisning)

Övriga väggytor appliceras enligt monteringsanvisningen för BOSTIK Pro Folietätskikt med Bostik Foiltac 1C, Bostik Foilseal Cement 2K eller Bostik Membrane. För mer information se gällande monteringsanvisning för Bostik Pro Folietätskikt se www.bostik.se

Montering av keramik kan ske tidigast 6 tim. efter det att skarvar, rörgenomföringar osv. har applicerats och förseglats.

Badrummet kan tas i bruk 7 dygn efter det att tätskiktet är klart eller 3 dygn efter fogning.

PRODUKTER



Bostik Folie PRO
1,0 x 30 m = 30m²



BOSTIK Foil Seal Grab
290 ml



Bostik Foilseal Cement 2K



BOSTIK Foiltac 1C
BOSTIK Membrane

VERKTYG



Limspridare
52 mm



Roller

Foliespackel




Patronspruta




1

Ytan på inbyggnadsboxen tvättas av med Etanol eller fett lösende sprit



2

Applicera Bostik Foil Seal Grab mot boxen ca 2 cm från boxens öppning och tanda ut limmet jämt över boxen.



3

Bostik Membrane, FoilSeal Cement 2K eller Foiltac 1C appliceras mot skivan/väggunderlaget.



4

Anpassa och skär ut hålet i folien, ca 2 cm utanför boxens hål montera tätskiktfolien, gnid fast folien.

BOSTIK SERVICE

info.se@bostik.com
www.bostik.se



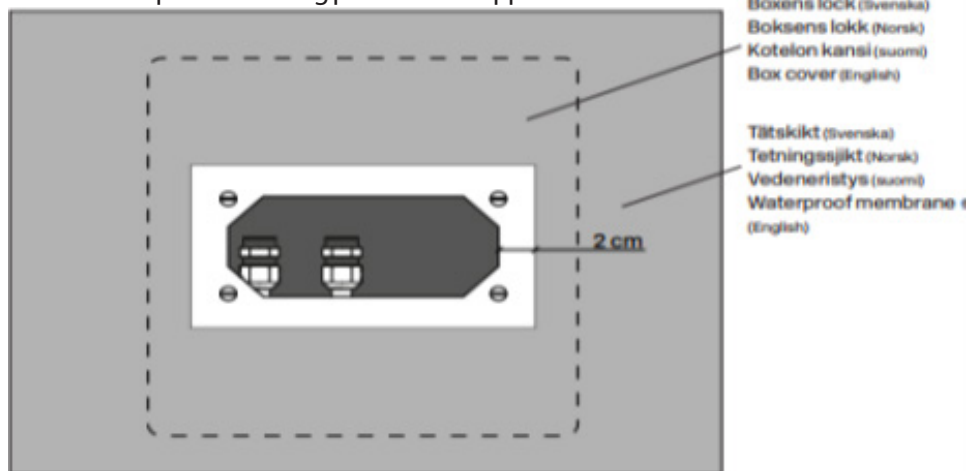


5

Förslut kanten mot boxen med Bostik Foil Seal Grab, Membrane, Foil Seal Cement 2K eller FoilTac 1C.

Därefter monteras Bostiks Tätskiktsfolie PRO LX enligt gällande monteringsanvisning.

Tapwells anvisning på hur lim ska appliceras.



TÄNK PÅ

- Övriga vägg-/golvytor limmas och monteras enligt BOSTIK monteringsanvisningen för valt system.
- För mer information om BOSTIK Pro Folietätskikt se www.bostik.se.

BOSTIK SERVICE

info.se@bostik.com
www.bostik.se

